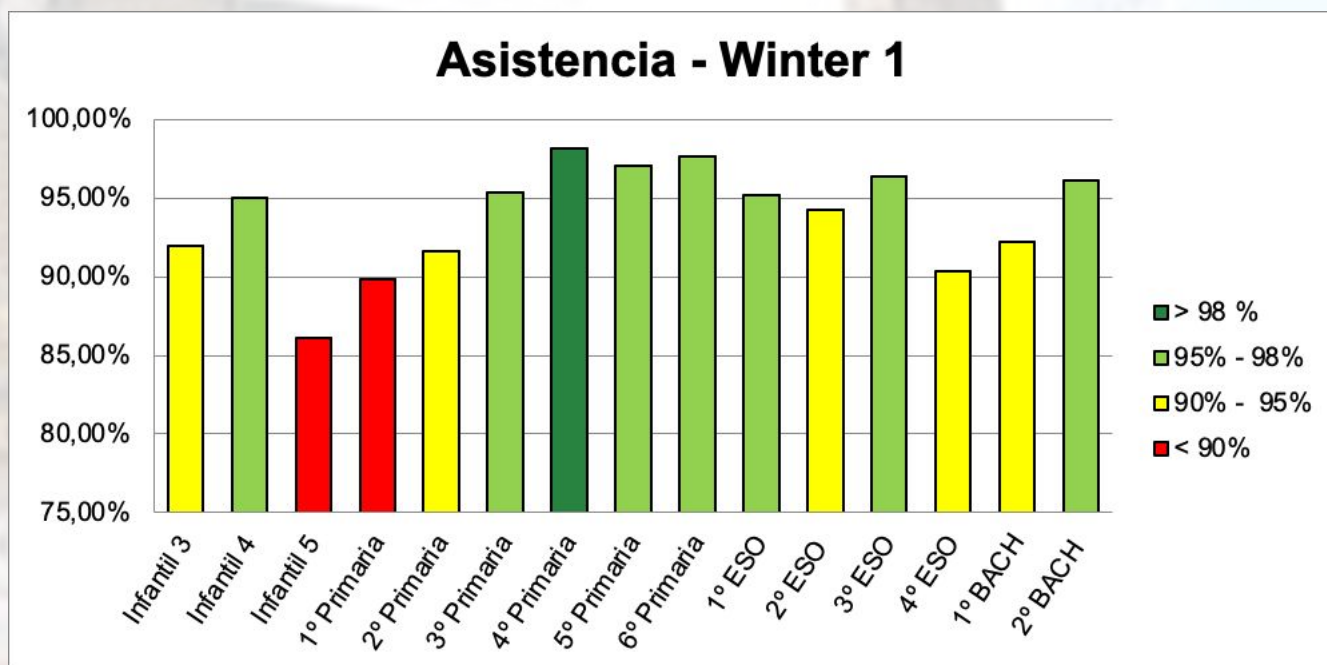




Asistencia/ Attendance WINTER 1	
Infantil 3	91,93%
Infantil 4	95,05%
Infantil 5	86,11%
1° Primaria	89,86%
2° Primaria	91,64%
3° Primaria	95,40%
4° Primaria	98,13%
5° Primaria	97,03%
6° Primaria	97,66%
1° ESO	95,20%
2° ESO	94,26%
3° ESO	96,42%
4° ESO	90,32%
1° BACH	92,20%
2° BACH	96,10%
<b>TOTAL</b>	<b>93,82%</b>



**VERDE OSCURO (98% - 100%):** Asistencia excelente

**VERDE CLARO (95% - 97.9%):** Buena asistencia

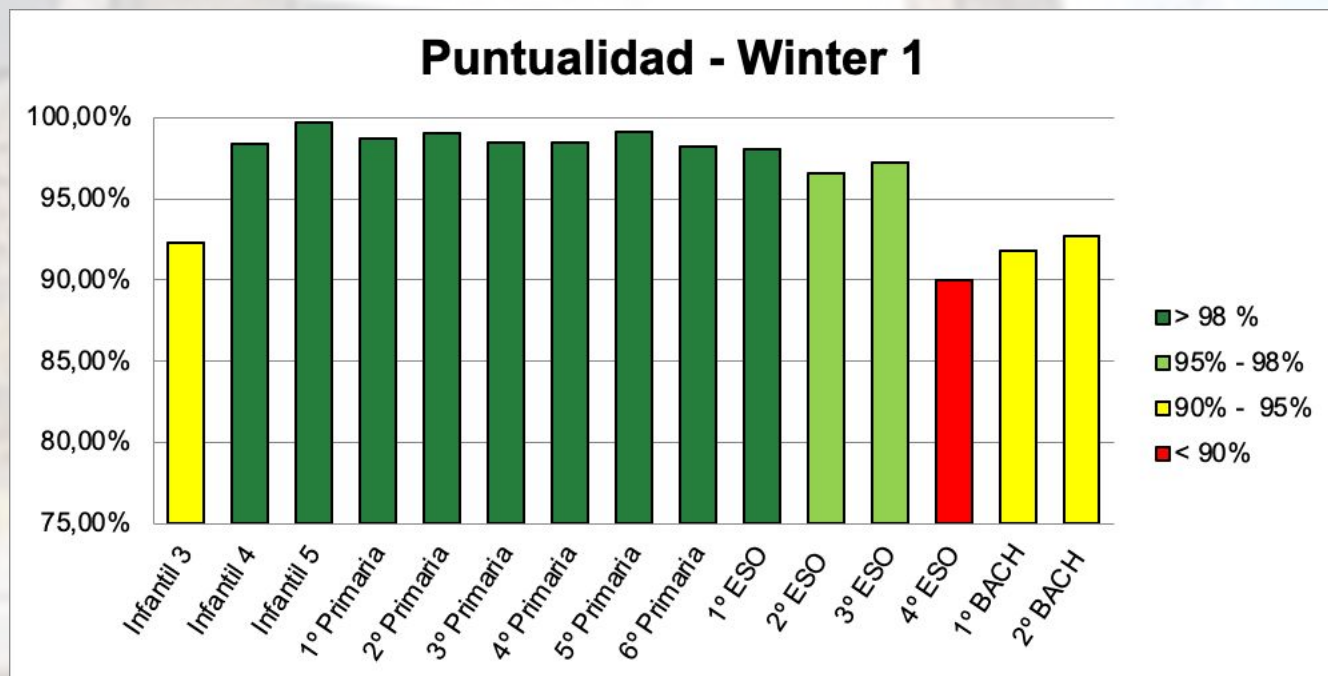
**AMARILLO (90% - 94.9%):** Niveles de asistencia que precisan mejorar

**ROJO (Por debajo del 90%):** Niveles de asistencia inaceptables.

Impiden el buen progreso del alumnado



Puntualidad/ Punctuality	
WINTER 1	
Infantil 3	92,33%
Infantil 4	98,42%
Infantil 5	99,67%
1° Primaria	98,71%
2° Primaria	99,03%
3° Primaria	98,50%
4° Primaria	98,44%
5° Primaria	99,10%
6° Primaria	98,24%
1° ESO	98,06%
2° ESO	96,57%
3° ESO	97,26%
4° ESO	90,00%
1° BACH	91,80%
2° BACH	92,70%
<b>TOTAL</b>	<b>96,89%</b>



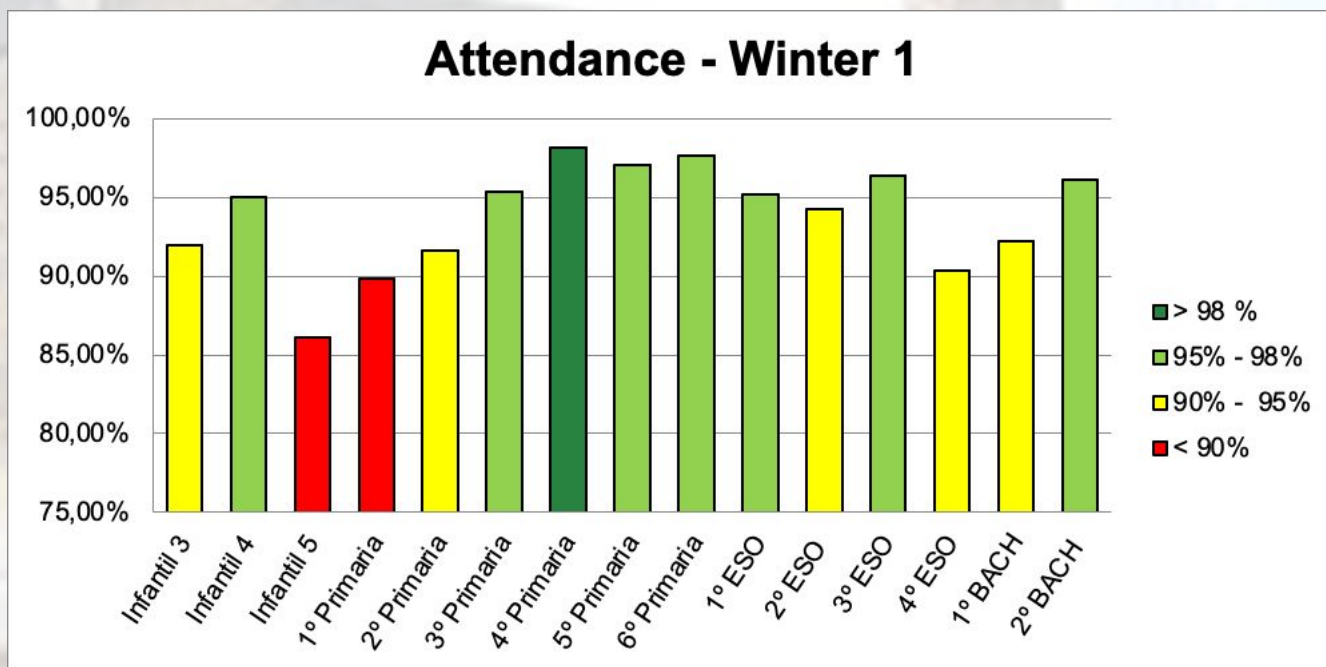
- VERDE OSCURO (98% - 100%):** Puntualidad excelente
- VERDE CLARO (95% - 97.9%):** Buena puntualidad
- AMARILLO (90% - 94.9%):** Niveles de puntualidad que precisan mejorar
- ROJO (Por debajo del 90%):** Niveles de puntualidad inaceptables.  
Impiden el buen progreso del alumnado



## Asistencia/ Attendance

### WINTER 1

Infantil 3	91,93%
Infantil 4	95,05%
Infantil 5	86,11%
1° Primaria	89,86%
2° Primaria	91,64%
3° Primaria	95,40%
4° Primaria	98,13%
5° Primaria	97,03%
6° Primaria	97,66%
1° ESO	95,20%
2° ESO	94,26%
3° ESO	96,42%
4° ESO	90,32%
1° BACH	92,20%
2° BACH	96,10%
<b>TOTAL</b>	<b>93,82%</b>



**DARK GREEN (98% - 100%):**

Excellent attendance

**PALE GREEN (95% - 97.9%):**

Good attendance

**AMBAR (90% - 94.9%):**

Attendance levels being monitored

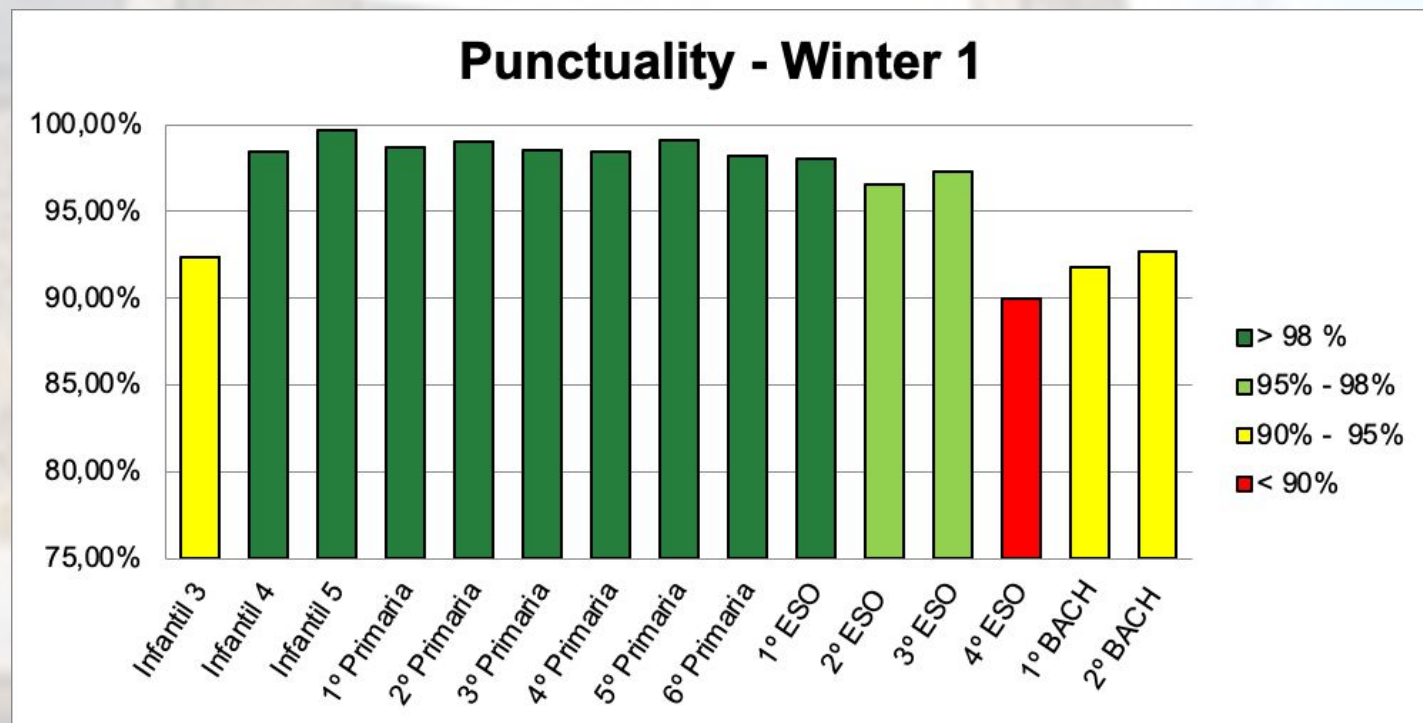
**RED (Below 90%):**

Unacceptable attendance levels. It is likely to impact seriously on children's progress.



## Puntualidad/ Punctuality WINTER 1

Infantil 3	92,33%
Infantil 4	98,42%
Infantil 5	99,67%
1° Primaria	98,71%
2° Primaria	99,03%
3° Primaria	98,50%
4° Primaria	98,44%
5° Primaria	99,10%
6° Primaria	98,24%
1° ESO	98,06%
2° ESO	96,57%
3° ESO	97,26%
4° ESO	90,00%
1° BACH	91,80%
2° BACH	92,70%
<b>TOTAL</b>	<b>96,89%</b>



**DARK GREEN (98% - 100%):**

Excellent punctuality

**PALE GREEN (95% - 97.9%):**

Good punctuality

**AMBAR (90% - 94.9%):**

Punctuality levels being monitored

**RED (Below 90%):**

Unacceptable punctuality levels. It is likely to impact seriously on children's progress.